

New!!

視線誘導・路線標示マーカ

セーフアイ

補修用
SC シリーズ

SAFE EYE

特許出願中

剥がす手間なし被せるだけ、簡単施工の補修用縁石鋏!!


反射しなくなった古い縁石鋏や、壊れた縁石鋏の上から貼り付ける補修用縁石鋏。既存の縁石鋏を取り外す手間も無く、簡単に施工可能。「セーフアイ」シリーズほか様々な縁石鋏*にご使用頂けます。
※100×100mmタイプ

SAFE EYE SC

補修用縁石鋏

- 反射しなくなった古い縁石鋏・壊れた縁石鋏の上から専用接着剤で貼り付ける補修用縁石鋏
- 破損した縁石鋏を剥がす必要が無く、施工作业の手間を大幅に削減し経済性も向上
- 鋏体及び反射レンズは耐衝撃性・耐候性に優れたポリカーボネート樹脂製
- 超高輝度・広角度の反射レンズで最高の指向性反射性能を有し、遠距離視認性に優れ、特に降雨や濃霧等の悪天候時における誘導標示に大きな効果を発揮
- 天面に凸状のロゴを施した滑りにくい設計

両面同色反射



SC-YW

両面同色反射 黄+黄 基準価格¥900

両面同色反射



SC-YW-L

両面同色反射 黄+黄 基準価格¥950

両面同色反射



SC-YW-Y

両面同色反射 黄+黄 基準価格¥950


両面同色反射



SC-BW

両面同色反射 青+青 基準価格¥900

両面同色反射



SC-BW-L

両面同色反射 青+青 基準価格¥950


両面異色反射



SC-YC

両面異色反射 黄+白 基準価格¥900

両面異色反射



SC-YC-L

両面異色反射 黄+白 基準価格¥950

セーフアイ SC の仕様

■材質仕様
鋏体：ポリカーボネート樹脂
反射レンズ：ポリカーボネート樹脂

剥がす手間なし被せるだけ、簡単施工の補修用縁石鉾!!




古く反射しなくなった縁石鉾



レンズの割れた縁石鉾



本体ごと壊れた縁石鉾



セーフアイ SC

専用接着剤ネオセーフコン

※必ず厚さ3~4mm程度塗布して下さい

既存の縁石鉾



《セーフアイSCの施工注意事項》

- 必ず下記使用量の専用接着剤「ネオセーフコン」を万遍なく塗布しご使用下さい。剥がれ・接着不良の恐れがあります。
- 「セーフアイ」シリーズほか、100×100mmのさまざまな縁石鉾に施工可能です。
- 「セーフアイSC」は補修専用縁石鉾です。SCのみでの施工はできません。必ず既存の縁石鉾の上に施工して下さい。
- 縁石・歩車道境界ブロック・中央分離帯など、車が直接乗り上げない箇所に設置された縁石鉾にご使用下さい。
- 湿潤面での施工は可能ですが、雨天での施工は避けて下さい。

《専用接着剤ネオセーフコンの使用量》

型式	使用量の目安*	1kgセット当たり
セーフアイSB	約70g	約14個
セーフアイNR4F	約90g	約11個
スティムソナイト 911	約70g	約14個

※上記使用量の目安は既存縁石鉾に破損がない場合です。
既存縁石鉾に破損のある場合は状況に合わせて使用量を増量する必要があります。

セーフアイ専用接着剤 ネオセーフコン

耐衝撃性に優れ長時間強力な接着力を発揮する、セーフアイ施工専用接着剤。
セーフアイSCの施工には、規定量をご使用下さい。



■エポキシ樹脂系2液性 1kgセット
(主剤A: 500g 硬化剤B: 500g)

※ 常温かつ直射日光の当たらぬ場所に保管し、出荷後60日以内のご使用を推奨します。

※本製品は品質向上のため予告無く変更する場合があります、予めご了承下さい。
※写真は印刷のため実際の色彩と多少異なる場合があります。

設計監理・販売元 〈道路視線誘導標協会会員〉

Ⓓ大塚刷毛製造株式会社

交通資材部 〒160-8511 東京都新宿区四谷4-1
TEL 03(3355)2115 FAX 03(3355)2116
URL <http://www.safeeye.jp/>

取扱代理店